

令和4年度 ドミトリー入寮日のご案内

ドミトリー入寮に関するスケジュールについて、以下のとおりお知らせいたします。

1. 入寮日について

入寮については、本学が指定する日に行っていただくことになります。令和4年度は新型コロナウイルス感染症対策のため、4月2日(土)、3日(日)の2日に分けて行います。入寮日の日程については、以下のとおりです。

入寮日	受付時間	A棟	B棟
令和4年4月2日(土)	9時～12時30分	A031～A038 A071～A078 A111～A118 A151～A158	B031～B038 B071～B078 B111～B118 B151～B158
	13時～16時30分	A011～A017 A051～A058 A091～A098 A131～A138	B011～B017 B051～B058 B091～B098 B131～B138
令和4年4月3日(日)	9時～12時30分	A021～A028 A061～A068 A101～A108 A141～A148	B021～B028 B061～B068 B101～B108 B141～B148
	13時～16時30分	A041～A048 A081～A088 A121～A128	B041～B048 B081～B088 B121～B128

※入寮部屋については、「ドミトリー入寮許可通知書」をご確認下さい。

※ 公共交通機関の都合等により指定日時に入寮が難しい場合は、末尾の問い合わせ先までご相談ください。

※ 当日、交通状況等で受付時間に遅れる場合はドミトリー事務室までご連絡ください。

【鍵の引き渡しについて】

入室前に鍵をお渡ししますので、到着しましたら入寮受付にお越しく下さい。

受付場所 ドミトリー前 受付テント

※入寮受付の際には、**「入寮許可通知書」・「入寮時健康調査票」**が必要ですのでご持参ください。

2. 入寮生へのお願い

学生寮は集団生活の場であることから、特に感染症対策を重視しています。入寮される方には、リスク低減のために、入寮前は1週間、会食やカラオケ等、感染リスクの高い行動を控えていただき、検温や体調のチェックなど毎日の体調管理をお願いします。なお、入寮日当日に発熱等の体調不良がある場合は、入寮日の延期をお願いすることとなりますのでご承知おきください。

【持参物】 体温計

日々の健康管理のため、毎日の検温をお願いします。

【入寮前】

新型コロナウイルス等への感染予防(手洗いやうがいの徹底、外出時のマスク着用等)に気を配り、感染症対策に努めてください。また入寮日まで(当日の朝を含む)に発熱・咳、くしゃみ、鼻水、鼻づまり、のどの痛み、たん、頭痛等の風邪症状、強い倦怠感、息苦しさ等の症状のある場合は、必ず医療機関で受診し、適切な治療を受けてください。

【入寮日当日】

入寮にあたっては、以下の条件を満たすことをご確認ください。条件を満たさない場合は入寮を延期させていただく場合があります。その場合は学生支援課までご連絡ください。

(1) 以下のいずれにも該当しない。

- ① 新型コロナウイルス感染症の感染者
- ② 感染者の濃厚接触者
- ③ 家族等の同居者が感染者の濃厚接触者
- ④ 感染(疑い)者との接触(疑いを含む)がある。
- ⑤ 医療機関、保健所等から自宅待機を指示されている。
- ⑥ 体調不良によりPCR等行政検査を受け、結果待ちである。
- ⑦ 海外から入国後の指定自宅待機期間を終えていない。

(2) 以下のいずれの症状もない。

発熱（目安 37.5 度以上）、咳、くしゃみ、鼻水、鼻づまり、のどの痛み、たん、頭痛等の風邪症状、強い倦怠感、息苦しさ、嗅覚や味覚の異常等

※ 花粉アレルギー等、本人が自覚している症状は対象外です。

※ 例えばのどの痛みであっても、自覚している他の疾病であると確信がもてない場合は入寮を延期してください。

※ 発熱については、37.5 度以上の場合は入寮を延期してください。37.5 度未満であっても、平熱が 36 度前後で発熱と自覚できる場合は、念のため入寮を延期してください。

※ 万一、新型コロナウイルス感染症に感染していた場合、他の人に感染させないための入寮延期ですので、不安な場合は入寮を延期してください。

(3) 入寮日当日の朝、必ず各自で検温をしていただき、別紙入寮時健康調査票へご記入ください。

入寮時健康調査票については受付にて回収します。

3. 入寮オリエンテーションについて

寮生活に関する説明を行いますので、入寮生は必ず参加してください。

日 時 <4/2 入寮生対象> 令和4年4月2日（土） 17:00～（30分程度）
<4/3 入寮生対象> 令和4年4月3日（日） 17:00～（30分程度）

場 所 館内放送にて行いますので、自室でお聞きください。

※ **保護者の方が同席いただく必要はありません。**

4. 引っ越し作業及びご家族の入棟について

荷物は上記受付時間内で搬入可能となります。荷物を宅急便で送る際は、入寮する日付を指定して送るようお願いいたします。

【荷物送付先（ドミトリー住所）】

〒782-0003 高知県香美市土佐山田町宮ノ口 185

高知工科大学ドミトリー [部屋番号] 号室 [寮生氏名] あて

※ 部屋番号は「棟（A,B）」も明記してください。

引っ越しの荷物を宅急便で送る際は、日付指定(入寮日)で送ってください。

事前の保管ができないため、入寮日より前に到着するように送らないようお願いいたします。

入寮日当日は大学が代わりに荷物を受取りますので、荷物受け渡し場所(ドミトリー内)へ受け取りに来てください。

入寮日当日は大変混雑しますので、荷物は必要最小限の物を送るようにしてください。

入寮日は可能な範囲で必要最低限の同行者で来学するようお願いいたします。同行者の方も、上記の入寮の条件を満たしたうえでご来学ください。（入寮時健康調査票の提出は不要です。）

また、入寮日以外で入室する必要がある場合は、ドミトリー事務室までお申し出ください。

5. 交通手段 ※裏面地図をご参照ください

大学はJR土佐山田駅から約4キロメートルです。駅からは、バス又はタクシーをご利用ください。

バスご利用の場合

JRバスは「工科大西口」、とさでん交通バスは「工科大入口」又は「高知工科大学」が最寄りのバス停です。

自家用車ご利用の場合

国道195線沿いの十字路を直進し、工科大西口から進入し、西駐車場をご利用ください。警備員を配置していますので、誘導に沿ってお進みください。

«お問い合わせ先»

事前のご連絡 高知工科大学 香美キャンパス 学生支援課

TEL. 0887-53-1118

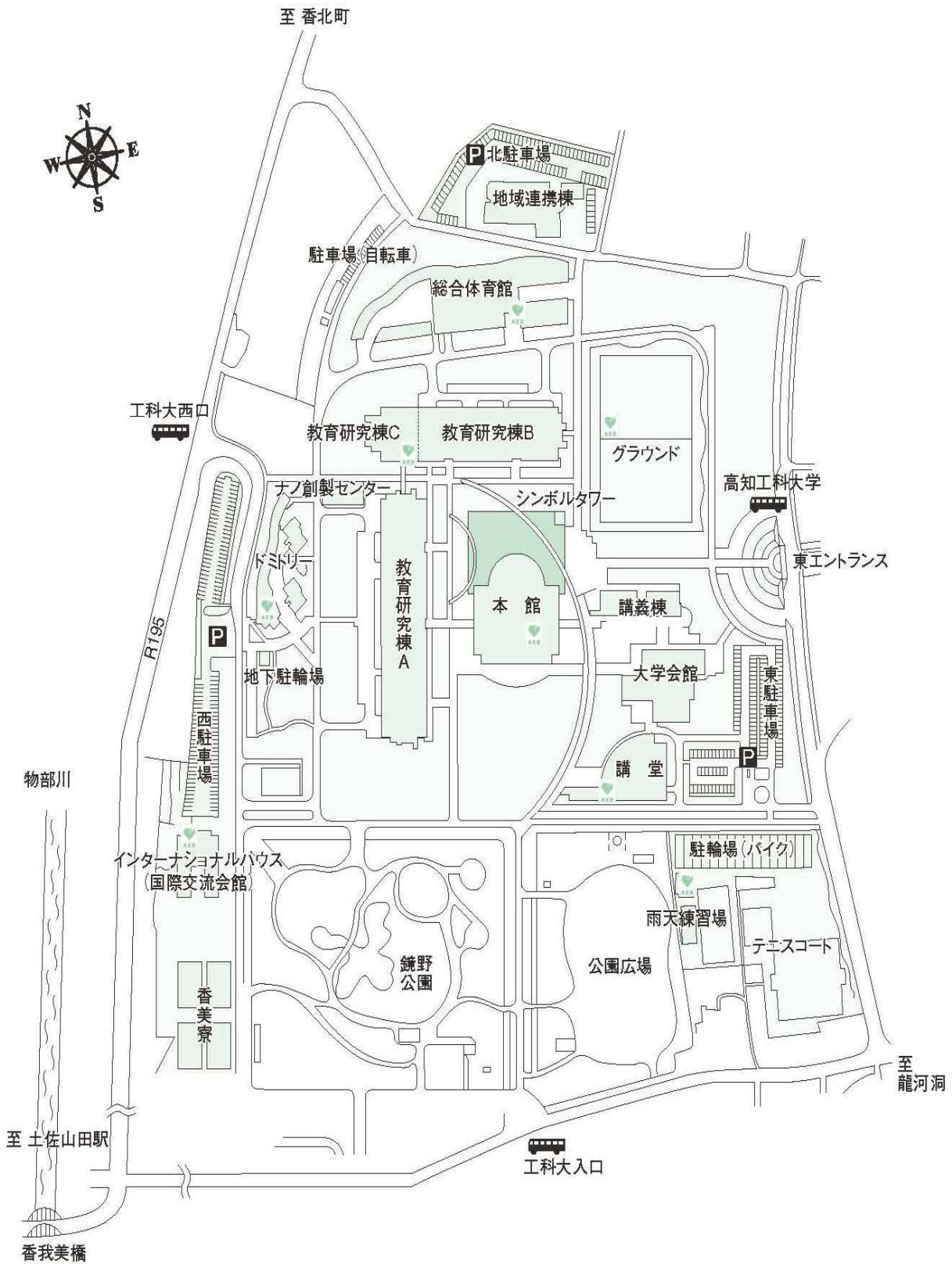
E-mail. student-k@ml.kochi-tech.ac.jp

当日のご連絡 高知工科大学 ドミトリー事務室

TEL. 0887-53-1290

※入寮時調査票の条件を満たしていない場合は、入寮日を延期していただくこととなりますので、至急上記へ連絡してください。

キャンパス案内図



パソコン利用時の有線 LAN 使用環境の準備について（お願い）

ドミトリーでは寮生に良好な学修環境を提供するために、学内ネットワークに接続できるネットワークサービスを提供しています。

ネットワークを活用していただくため、入寮前に以下をご確認いただき、必要なご準備をお願いします。

1. 提供するネットワークサービスについて



ドミトリーでは有線 LAN および無線 LAN (Wi-Fi) 設備を整備しています。パソコン等を持参された場合は、これらのネットワークを利用することができます。

設定方法等につきましては、入学後にアカウント通知書や設定に関するマニュアル等を配布しますので、そちらでご確認ください。(入学式後に配布予定です。入寮日は利用できません。)

有線 LAN	各寮室のデスク脇に情報コンセント (LAN ケーブル挿入口) を設置しています。パソコンと情報コンセントを LAN ケーブルでつなぎ、所定の設定を行うことで利用可能となります。
無線 LAN	寮建物内にアクセスポイントが設置されており、入学後に付与されるアカウント・パスワードにより、利用可能となります。 ただし、無線 LAN の性質上、電波を受信しにくい場所が寮内にあります。

2. 有線 LAN 使用環境の準備について

ドミトリーでは全館で無線 LAN の提供を行っていますが、電波を受信しにくい場所 (寮室も含む) や通信が不安定になる場合があります。安定したネットワークを利用していただくため、有線 LAN に接続できる環境の準備をおすすめします。

LAN ポート	“ある”	“ない”
必要物品	①LAN ケーブル(1~2m) ※下記のような LAN コネクタがあれば、アダプタは不要です。  有線 LAN ポート(イメージ)	①有線 LAN アダプタ (持参するパソコンに対応したもの) ②LAN ケーブル(1~2m)  有線 LAN アダプタ(イメージ)
備考	LAN ケーブルの長さは、デスクで使用する場合、1~2m で十分です。	