

■学群・学部別 志願・受験・合格・入学者数

区分	学群・学部	募集人員	志願者	受験者	合格者	入学者	
特別 選 抜	推薦入試	システム工学群	50	139 (16)	138 (16)	62 (11)	62 (11)
		うち高知県内枠	30	33 (4)	33 (4)	20 (2)	20 (2)
		環境理工学群	20	46 (12)	46 (12)	21 (8)	21 (8)
		うち高知県内枠	10	16 (4)	16 (4)	8 (3)	8 (3)
		情報学群	40	53 (2)	52 (2)	41 (2)	41 (2)
		うち高知県内枠	25	23 (2)	22 (2)	18 (2)	18 (2)
		マネジメント学部	40	73 (36)	72 (35)	39 (19)	39 (19)
	うち高知県内枠	25	42 (18)	41 (17)	25 (11)	25 (11)	
	計	150	311 (66)	308 (65)	163 (40)	163 (40)	
	うち高知県内枠	90	114 (28)	112 (27)	71 (18)	71 (18)	
特別推薦入試	システム工学群	若干名		22 (3)	22 (3)	8 (1)	8 (1)
	環境理工学群		8 (1)	8 (1)	3 (1)	3 (1)	
	情報学群		3 ()	3 ()	3 ()	3 ()	
	マネジメント学部		17 (4)	17 (4)	9 (2)	9 (2)	
	計		50 (8)	50 (8)	23 (4)	23 (4)	
推薦・特別推薦計	システム工学群	50	161 (19)	160 (19)	70 (12)	70 (12)	
	環境理工学群	20	54 (13)	54 (13)	24 (9)	24 (9)	
	情報学群	40	56 (2)	55 (2)	44 (2)	44 (2)	
	マネジメント学部	40	90 (40)	89 (39)	48 (21)	48 (21)	
	計	150	361 (74)	358 (73)	186 (44)	186 (44)	
AO入試	マネジメント学部	若干名		50 (6)	49 (6)	23 (5)	23 (5)
	うち数理マネジメントプログラム		11 (2)	11 (2)	3 (1)	3 (1)	
	うち国際マネジメントプログラム		2 ()	2 ()	1 ()	1 ()	
	うちスポーツマネジメントプログラム		37 (4)	36 (4)	19 (4)	19 (4)	
	計		50 (6)	49 (6)	23 (5)	23 (5)	
AO・推薦・特別推薦計	システム工学群	50	161 (19)	160 (19)	70 (12)	70 (12)	
	環境理工学群	20	54 (13)	54 (13)	24 (9)	24 (9)	
	情報学群	40	56 (2)	55 (2)	44 (2)	44 (2)	
	マネジメント学部	40	140 (46)	138 (45)	71 (26)	71 (26)	
	計	150	411 (80)	407 (79)	209 (49)	209 (49)	
推薦特待生入試計	システム工学群	若干名		4 (1)	4 (1)	()	()
	環境理工学群		3 (3)	3 (3)	1 (1)	1 (1)	
	情報学群		()	()	()	()	
	マネジメント学部		()	()	()	()	
	計		7 (4)	7 (4)	1 (1)	1 (1)	
特別選抜計	システム工学群	50	165 (20)	164 (20)	70 (12)	70 (12)	
	環境理工学群	20	57 (16)	57 (16)	25 (10)	25 (10)	
	情報学群	40	56 (2)	55 (2)	44 (2)	44 (2)	
	マネジメント学部	40	140 (46)	138 (45)	71 (26)	71 (26)	
	計	150	418 (84)	414 (83)	210 (50)	210 (50)	
一 般 入 試	前期日程A方式	システム工学群	80	261 (21)	251 (18)	88 (8)	81 (7)
		環境理工学群	50	332 (94)	302 (82)	63 (17)	56 (15)
		情報学群	40	158 (19)	151 (18)	49 (5)	45 (5)
		マネジメント学部	30	111 (42)	106 (39)	31 (12)	26 (10)
		計	200	862 (176)	810 (157)	231 (42)	208 (37)
	前期日程B方式	システム工学群	20	88 (8)	85 (7)	21 (1)	18 ()
		環境理工学群	5	34 (7)	34 (7)	6 (1)	4 ()
		情報学群	10	51 (4)	48 (4)	15 (2)	14 (2)
		マネジメント学部	20	80 (16)	77 (16)	21 (4)	13 (2)
		計	55	253 (35)	244 (34)	63 (8)	49 (4)
前期計	システム工学群	100	349 (29)	336 (25)	109 (9)	99 (7)	
	環境理工学群	55	366 (101)	336 (89)	69 (18)	60 (15)	
	情報学群	50	209 (23)	199 (22)	64 (7)	59 (7)	
	マネジメント学部	50	191 (58)	183 (55)	52 (16)	39 (12)	
	計	255	1115 (211)	1054 (191)	294 (50)	257 (41)	
後期日程	システム工学群	20	287 (36)	125 (14)	21 (2)	13 (1)	
	環境理工学群	15	540 (98)	215 (38)	23 (6)	17 (5)	
	情報学群	10	154 (19)	57 (7)	10 (1)	7 (1)	
	マネジメント学部	10	123 (38)	58 (16)	13 (13)	7 (2)	
	計	55	1104 (191)	455 (75)	67 (12)	44 (9)	
一般計	システム工学群	120	636 (65)	461 (39)	130 (11)	112 (8)	
	環境理工学群	70	906 (199)	551 (127)	92 (24)	77 (20)	
	情報学群	60	363 (42)	256 (29)	74 (8)	66 (8)	
	マネジメント学部	60	314 (96)	241 (71)	65 (19)	46 (14)	
	計	310	2219 (402)	1509 (266)	361 (62)	301 (50)	
社会人特別選抜	システム工学群	若干名		()	()	()	()
	環境理工学群		()	()	()	()	
	情報学群		()	()	()	()	
	マネジメント学部		()	()	()	()	
	計		若干名	()	()	()	()
合計	システム工学群	170	801 (85)	625 (59)	200 (23)	182 (20)	
	環境理工学群	90	963 (215)	608 (143)	117 (34)	102 (30)	
	情報学群	100	419 (44)	311 (31)	118 (10)	110 (10)	
	マネジメント学部	100	454 (142)	379 (116)	136 (45)	117 (40)	
	計	460	2637 (486)	1923 (349)	571 (112)	511 (100)	

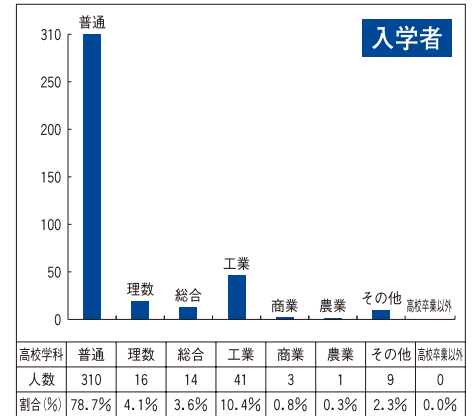
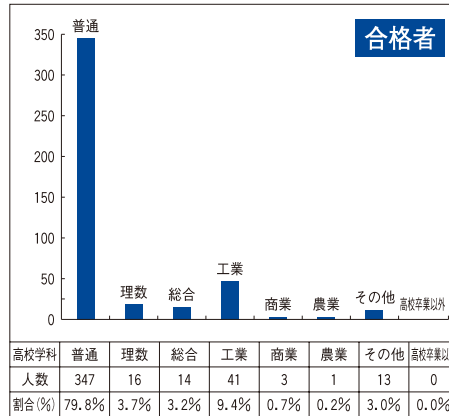
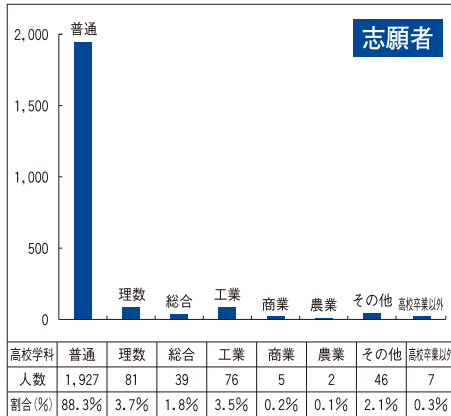
()内は女子で内数

■一般入試 合格者成績データ

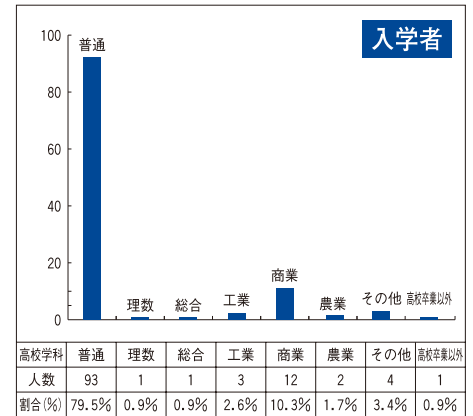
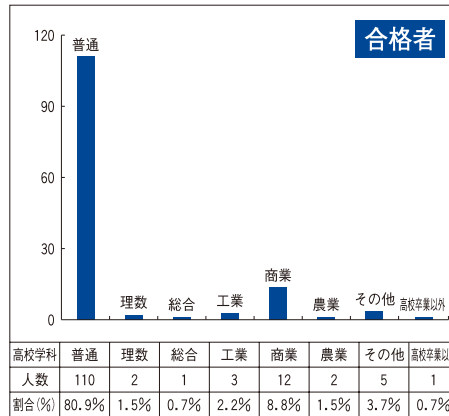
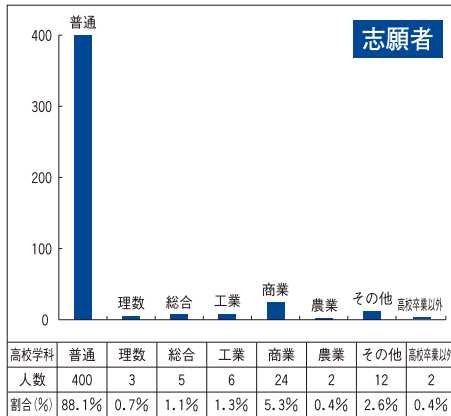
学群・学部	【前期日程A方式】				【前期日程B方式】				【後期日程】			
	満点	合格者 最高点	合格者 最低点	合格者 平均点	満点	合格者 最高点	合格者 最低点	合格者 平均点	満点	合格者 最高点	合格者 最低点	合格者 平均点
システム工学群	1,300	985.0	722.4	789.6	1,000	782.0	644.0	688.1	800	692.6	594.8	631.7
環境理工学群	1,300	867.2	729.6	764.9	1,000	720.6	642.2	669.7	1,000	899.2	730.2	779.2
情報学群	1,300	971.4	709.6	768.9	1,000	749.0	645.0	678.7	800	714.2	544.8	597.2
マネジメント学部	1,200	851.8	713.6	745.5	1,000	722.2	652.4	679.8	800	583.2	518.0	549.2

■ 高校学科別 志願・合格・入学者数

[システム工学群・環境理工学群・情報学群]



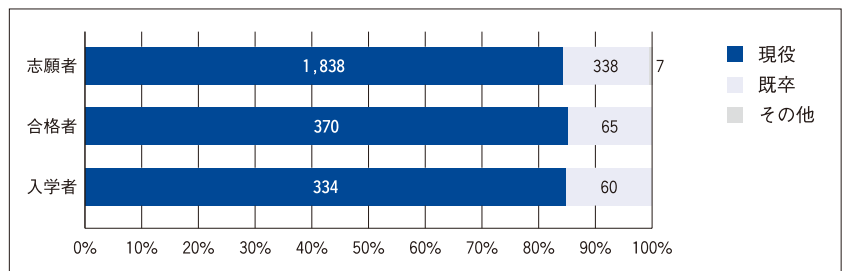
[マネジメント学部]



■ 現役・既卒別 志願・合格・入学者数

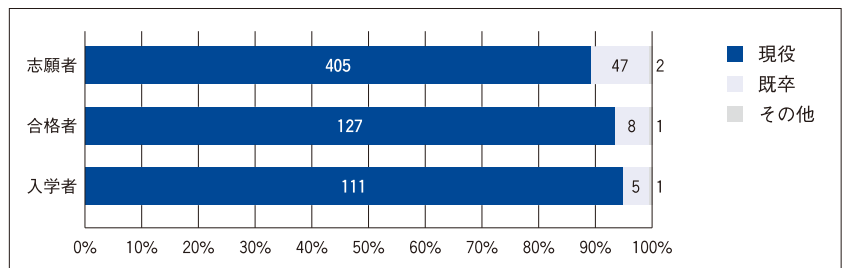
[システム工学群・環境理工学群・情報学群]

項目	現役	既卒	その他	
志願者	人数	1,838	338	7
	割合(%)	84.2%	15.5%	0.3%
合格者	人数	370	65	0
	割合(%)	85.1%	14.9%	0.0%
入学者	人数	334	60	0
	割合(%)	84.8%	15.2%	0.0%



[マネジメント学部]

項目	現役	既卒	その他	
志願者	人数	405	47	2
	割合(%)	89.2%	10.4%	0.4%
合格者	人数	127	8	1
	割合(%)	93.4%	5.9%	0.7%
入学者	人数	111	5	1
	割合(%)	94.9%	4.3%	0.9%

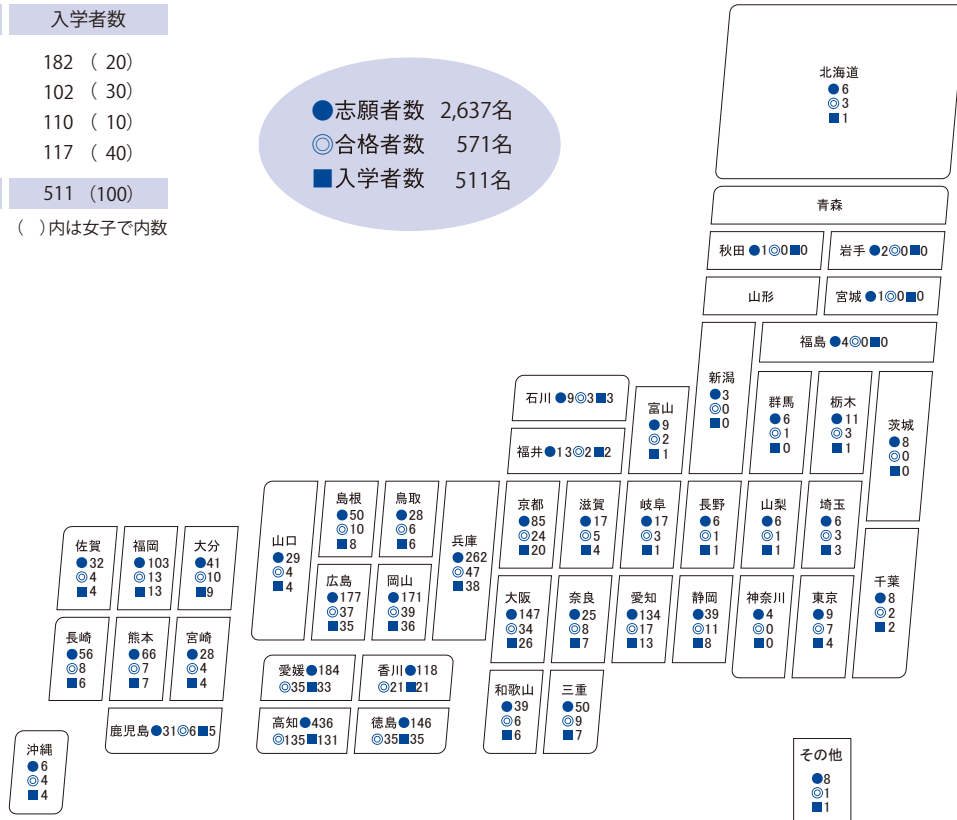


※その他は、高校卒業程度認定試験および外国の学校等での資格取得者。

出身校都道府県別 志願・合格・入学者数

学群・学部	入学者数
システム工学群	182 (20)
環境理工学群	102 (30)
情報学群	110 (10)
マネジメント学部	117 (40)
計	511 (100)

()内は女子で内数



出身校都道府県別 在学者数 (平成26年5月1日現在)

合計 2,043名
○男 1,611名
●女 432名

