

## ■学群別 志願・受験・合格・入学者数

区分	学群	募集人員	志願者	受験者	合格者	入学者
推薦入試	システム工学群	50	117 (16)	117 (16)	53 (8)	53 (8)
	うち高知県内枠	30	39 (4)	39 (4)	17 (1)	17 (1)
	環境理工学群	15	24 (8)	24 (8)	15 (6)	15 (6)
	うち高知県内枠	10	11 (3)	11 (3)	7 (3)	7 (3)
	情報学群	40	93 (19)	93 (19)	52 (16)	52 (16)
	うち高知県内枠	25	24 (4)	24 (4)	15 (4)	15 (4)
	経済・マネジメント学群	50	100 (26)	100 (26)	50 (19)	50 (19)
	うち高知県内	55	55 (21)	55 (21)	32 (15)	32 (15)
	計	155	334 (69)	334 (69)	170 (49)	170 (49)
	うち高知県内枠	65	129 (32)	129 (32)	71 (23)	71 (23)
特別推薦入試	システム工学群	若干名	21 (3)	21 (3)	5 (1)	5 (1)
	環境理工学群		3 ( )	3 ( )	1 ( )	1 ( )
	情報学群		12 ( )	12 ( )	3 ( )	3 ( )
	経済・マネジメント学群		30 (5)	30 (5)	5 (3)	5 (3)
	うち経済・マネ高知県内		11 (4)	11 (4)	3 (3)	3 (3)
計	若干名	66 (8)	66 (8)	14 (4)	14 (4)	
推薦・特別推薦計	システム工学群	50	138 (19)	138 (19)	58 (9)	58 (9)
	環境理工学群	15	27 (8)	27 (8)	16 (6)	16 (6)
	情報学群	40	105 (19)	105 (19)	55 (16)	55 (16)
	経済・マネジメント学群	50	130 (31)	130 (31)	55 (22)	55 (22)
	計	155	400 (77)	400 (77)	184 (53)	184 (53)
AO入試	経済・マネジメント学群	20	80 (17)	79 (17)	35 (14)	35 (14)
	うち数学区分		16 (2)	16 (2)	7 (2)	7 (2)
	うち英語区分		2 (2)	2 (2)	2 (2)	2 (2)
	うちスポーツ区分		62 (13)	61 (13)	26 (10)	26 (10)
	うち高知県内		23 (6)	22 (6)	10 (5)	10 (5)
	計		20	80 (17)	79 (17)	35 (14)
AO・推薦・特別推薦計	システム工学群	50	138 (19)	138 (19)	58 (9)	58 (9)
	環境理工学群	15	27 (8)	27 (8)	16 (6)	16 (6)
	情報学群	40	105 (19)	105 (19)	55 (16)	55 (16)
	経済・マネジメント学群	70	210 (48)	209 (48)	90 (36)	90 (36)
	計	175	480 (94)	479 (94)	219 (67)	219 (67)
推薦特待生入試	システム工学群	若干名	4 (1)	4 (1)	3 (1)	3 (1)
	環境理工学群		1 (1)	1 (1)	( )	( )
	情報学群		3 (2)	3 (2)	1 (1)	1 (1)
	経済・マネジメント学群		1 ( )	1 ( )	( )	( )
	うち経済・マネ高知県内		1 ( )	1 ( )	( )	( )
計	若干名	9 (4)	9 (4)	4 (2)	4 (2)	
特別選抜計	システム工学群	50	142 (20)	142 (20)	61 (10)	61 (10)
	環境理工学群	15	28 (9)	28 (9)	16 (6)	16 (6)
	情報学群	40	108 (21)	108 (21)	56 (17)	56 (17)
	経済・マネジメント学群	70	211 (48)	210 (48)	90 (36)	90 (36)
	計	175	489 (98)	488 (98)	223 (69)	223 (69)
一般入試	システム工学群	80	339 (48)	313 (44)	90 (18)	77 (13)
	環境理工学群	50	113 (28)	102 (24)	61 (18)	46 (12)
	情報学群	40	206 (29)	192 (26)	41 (5)	36 (5)
	経済・マネジメント学群	40	105 (41)	96 (37)	47 (22)	35 (16)
	計	210	763 (146)	703 (131)	239 (63)	194 (46)
	システム工学群	20	119 (13)	115 (13)	24 (1)	19 (1)
	環境理工学群	5	11 (1)	11 (1)	7 (1)	3 (1)
	情報学群	10	44 (5)	41 (5)	10 (1)	8 (1)
	経済・マネジメント学群	20	90 (27)	82 (25)	27 (9)	19 (6)
	計	55	264 (46)	249 (44)	68 (12)	49 (9)
前期計	システム工学群	100	458 (61)	428 (57)	114 (19)	96 (14)
環境理工学群	55	124 (29)	113 (25)	68 (19)	49 (13)	
情報学群	50	250 (34)	233 (31)	51 (6)	44 (6)	
経済・マネジメント学群	75	280 (96)	254 (88)	89 (37)	65 (25)	
計	280	1112 (220)	1028 (201)	322 (81)	254 (58)	
後期日程	システム工学群	20	268 (24)	105 (9)	31 (5)	23 (4)
環境理工学群	15	226 (46)	52 (8)	41 (7)	29 (5)	
情報学群	10	181 (27)	95 (15)	10 (2)	7 (1)	
経済・マネジメント学群	15	220 (64)	89 (22)	26 (11)	15 (9)	
計	60	895 (161)	341 (54)	108 (25)	74 (19)	
後期日程 (センターのみ)	環境理工学群	5	13 (4)	13 (4)	7 (1)	2 ( )
計	5	13 (4)	13 (4)	7 (1)	2 ( )	
一般計	システム工学群	120	726 (85)	533 (66)	145 (24)	119 (18)
環境理工学群	75	363 (79)	178 (37)	116 (27)	80 (18)	
情報学群	60	431 (61)	328 (46)	61 (8)	51 (7)	
経済・マネジメント学群	90	500 (160)	343 (110)	115 (48)	80 (34)	
計	345	2020 (385)	1382 (259)	437 (107)	330 (77)	
社会人特別選抜	システム工学群	若干名	1 (1)	1 (1)	( )	( )
	環境理工学群		( )	( )	( )	( )
	情報学群		( )	( )	( )	( )
	経済・マネジメント学群		( )	( )	( )	( )
	計		若干名	1 (1)	1 (1)	( )
合計	システム工学群	170	869 (106)	676 (87)	206 (34)	180 (28)
	環境理工学群	90	391 (88)	206 (46)	132 (33)	96 (24)
	情報学群	100	539 (82)	436 (67)	117 (25)	107 (24)
	経済・マネジメント学群	160	711 (208)	553 (158)	205 (84)	170 (70)
	計	520	2510 (484)	1871 (358)	660 (176)	553 (146)

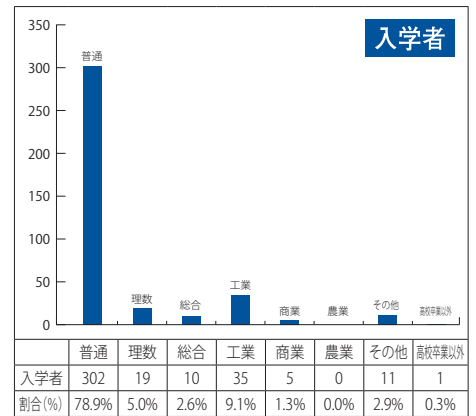
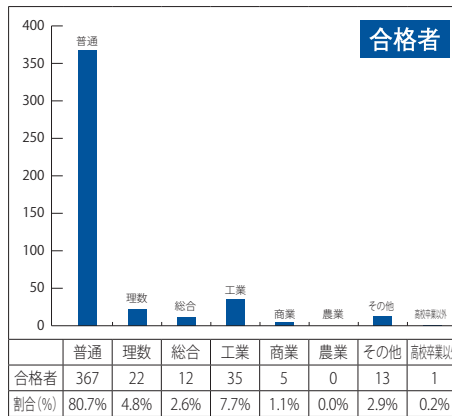
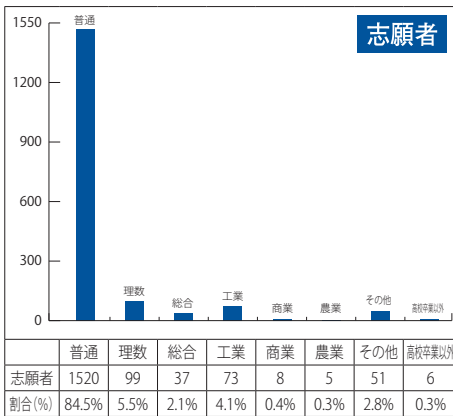
( ) 内は女子で内数 ※経済・マネジメント学群の高知県内枠は、特別選抜全体で40名。

## ■一般入試 合格者成績データ

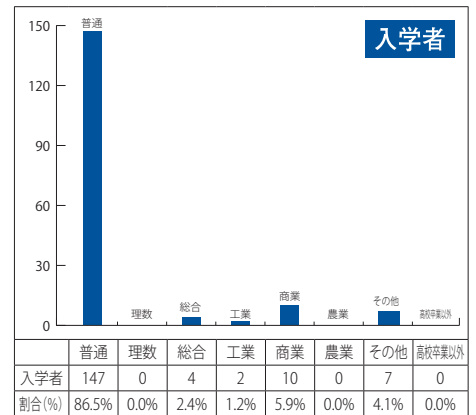
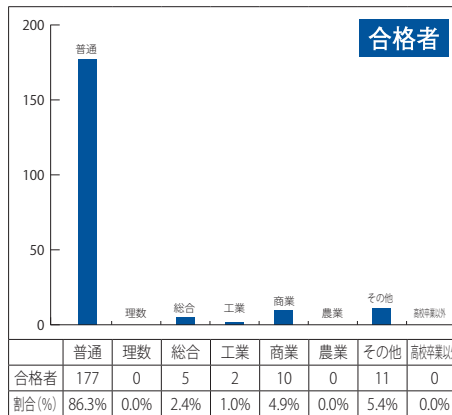
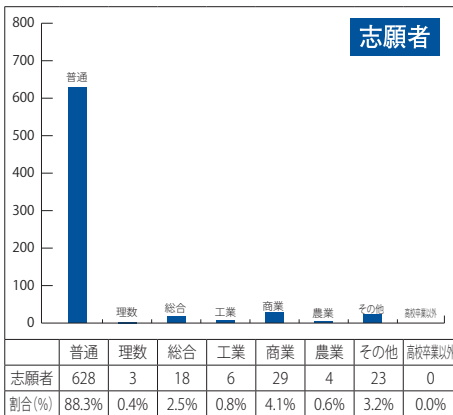
学群	前期日程A方式				前期日程B方式				前期日程C方式				後期日程			
	満点	合格者 最高点	合格者 最低点	合格者 平均点	満点	合格者 最高点	合格者 最低点	合格者 平均点	満点	合格者 最高点	合格者 最低点	合格者 平均点	満点	合格者 最高点	合格者 最低点	合格者 平均点
システム工学群	1,300	963.0	702.4	752.5	1,000	737.0	586.0	634.7					800	635.0	402.0	473.8
環境理工学群	1,300	836.2	627.2	694.3	1,000	602.6	412.0	525.8					1,000	834.8	451.4	563.6
情報学群	1,300	997.4	714.2	766.6	1,000	790.0	561.0	636.2					800	535.4	458.0	494.9
経済・マネジメント学群	1,200	853.9	712.2	760.0	1,000	822.0	651.9	694.4	1,200	881.1	792.2	832.3	800	597.6	506.0	539.2

# ■高校学科別 志願・合格・入学者数

〔システム工学群・環境理工学群・情報学群〕



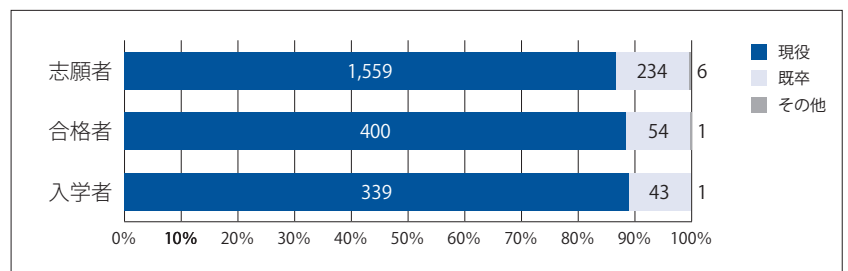
〔経済・マネジメント学群〕



# ■現役・既卒別 志願・合格・入学者数

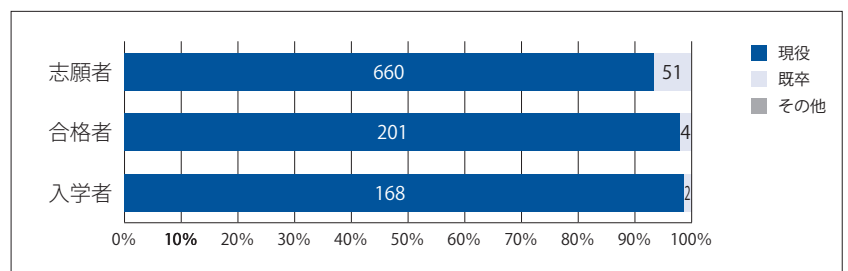
〔システム工学群・環境理工学群・情報学群〕

項目	現役	既卒	その他	
志願者	人数	1,559	234	6
	割合(%)	86.7%	13.0%	0.3%
合格者	人数	400	54	1
	割合(%)	87.9%	11.9%	0.2%
入学者	人数	339	43	1
	割合(%)	88.5%	11.2%	0.3%



〔経済・マネジメント学群〕

項目	現役	既卒	その他	
志願者	人数	660	51	0
	割合(%)	92.8%	7.2%	0.0%
合格者	人数	201	4	0
	割合(%)	98.0%	2.0%	0.0%
入学者	人数	168	2	0
	割合(%)	98.8%	1.2%	0.0%

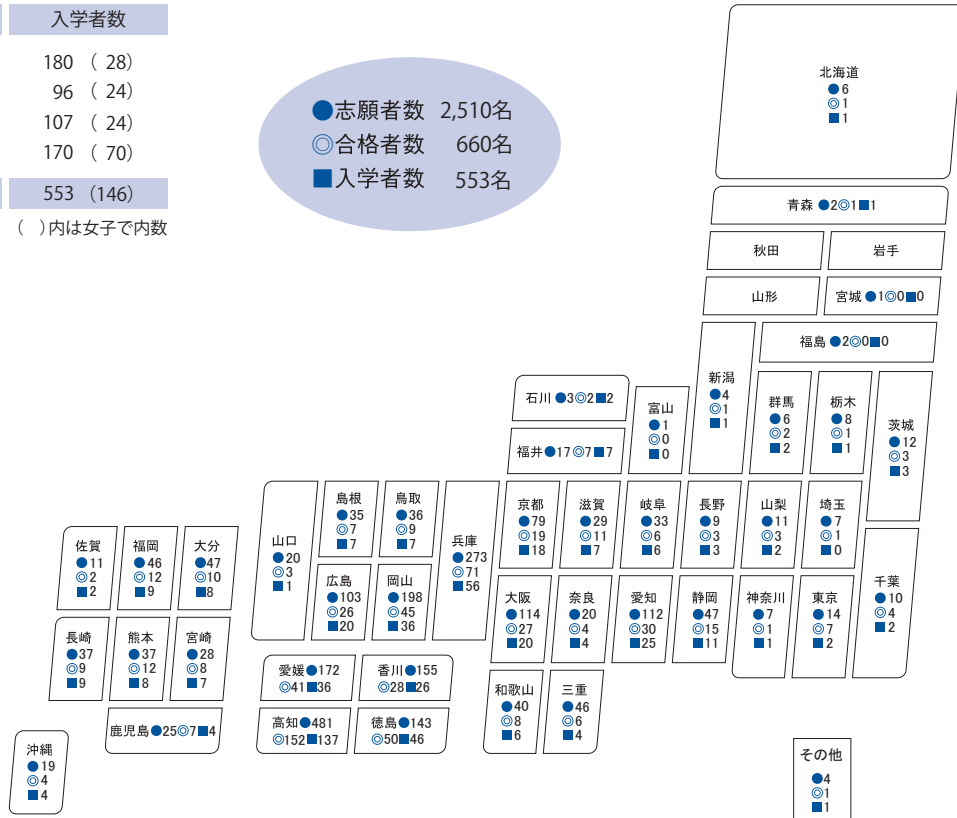


※その他は、高校卒業程度認定試験等での資格取得者

# 出身校都道府県別 志願・合格・入学者数

学群	入学者数
システム工学群	180 ( 28)
環境理工学群	96 ( 24)
情報学群	107 ( 24)
経済・マネジメント学群	170 ( 70)
計	553 (146)

( )内は女子で内数



# 出身校都道府県別 在学者数 (平成28年5月1日現在)

合計 2,159名  
○男 1,679名  
●女 480名

