

■学群別 志願・受験・合格・入学者数

区分	学群	募集人員	志願者	受験者	合格者	入学者
推薦入試	システム工学群	50	121 (15)	121 (15)	58 (7)	58 (7)
	うち高知県内枠	30	21 (2)	21 (2)	13 (2)	13 (2)
	環境理工学群	15	19 (2)	19 (2)	18 (2)	18 (2)
	うち高知県内枠	10	7 (1)	7 (1)	6 (1)	6 (1)
	情報学群	40	79 (11)	79 (11)	53 (9)	53 (9)
	うち高知県内枠	25	24 (3)	24 (3)	20 (3)	20 (3)
	経済・マネジメント学群	50	93 (32)	93 (32)	52 (26)	51 (25)
	うち高知県内		41 (21)	41 (21)	30 (19)	29 (18)
	計	155	312 (60)	312 (60)	181 (44)	180 (43)
	うち高知県内枠	65	93 (27)	93 (27)	69 (25)	68 (24)
特別推薦入試	システム工学群	若干名	16 ()	16 ()	1 ()	1 ()
	環境理工学群		4 (1)	4 (1)	2 (1)	2 (1)
	情報学群		4 ()	4 ()	1 ()	1 ()
	経済・マネジメント学群		7 (1)	7 (1)	3 ()	3 ()
	うち経済・マネ高知県内		1 (1)	1 (1)		
	計	若干名	31 (2)	31 (2)	7 (1)	7 (1)
推薦・特別推薦計	システム工学群	50	137 (15)	137 (15)	59 (7)	59 (7)
	環境理工学群	15	23 (3)	23 (3)	20 (3)	20 (3)
	情報学群	40	83 (11)	83 (11)	54 (9)	54 (9)
	経済・マネジメント学群	50	100 (33)	100 (33)	55 (26)	54 (25)
	計	155	343 (62)	343 (62)	188 (45)	187 (44)
AO入試	経済・マネジメント学群	20	92 (18)	90 (17)	35 (7)	35 (7)
	うち数学区分		19 (6)	19 (6)	4	4
	うち英語区分		6 (2)	5 (1)	4 (1)	4 (1)
	うちスポーツ区分		67 (10)	66 (10)	27 (6)	27 (6)
	うち高知県内		20 (10)	9 (4)	8 (4)	
	計	20	92 (18)	90 (17)	35 (7)	35 (7)
AO・推薦・特別推薦計	システム工学群	50	137 (15)	137 (15)	59 (7)	59 (7)
	環境理工学群	15	23 (3)	23 (3)	20 (3)	20 (3)
	情報学群	40	83 (11)	83 (11)	54 (9)	54 (9)
	経済・マネジメント学群	70	192 (51)	190 (50)	90 (33)	89 (32)
	計	175	435 (80)	433 (79)	223 (52)	222 (51)
推薦特待生入試	システム工学群	若干名	6 (2)	6 (2)	2 (2)	2 (2)
	環境理工学群		1 ()	1 ()	1 ()	1 ()
	情報学群		1 ()	1 ()	1 ()	1 ()
	経済・マネジメント学群		1 (1)	1 (1)		
	うち経済・マネ高知県内		1 (1)	1 (1)		
計		9 (3)	9 (3)	4 (2)	4 (2)	
推薦入試 (センターあり)	環境理工学群	5	6 (1)	6 (1)	2 (1)	2 (1)
	うち高知県内枠	5	6 (1)	6 (1)	2 (1)	2 (1)
特別選抜計	システム工学群	50	143 (17)	143 (17)	61 (9)	61 (9)
	環境理工学群	20	30 (4)	30 (4)	23 (4)	23 (4)
	情報学群	40	84 (11)	84 (11)	55 (9)	55 (9)
	経済・マネジメント学群	70	193 (52)	191 (51)	90 (33)	89 (32)
	計	180	450 (84)	448 (83)	229 (55)	228 (54)
一般入試	システム工学群	80	303 (40)	281 (37)	91 (13)	79 (12)
	環境理工学群	50	232 (63)	217 (56)	68 (23)	49 (14)
	情報学群	40	101 (19)	92 (16)	41 (8)	38 (8)
	経済・マネジメント学群	40	142 (58)	127 (52)	45 (18)	30 (13)
	計	210	778 (180)	717 (161)	245 (62)	196 (47)
	システム工学群	20	143 (16)	134 (13)	24 (4)	16 (1)
	環境理工学群					
	情報学群	10	55 (1)	49 (1)	12 ()	8 ()
	経済・マネジメント学群	20	115 (25)	97 (21)	27 (3)	17 (3)
	計	50	313 (42)	280 (35)	63 (7)	41 (4)
前期日程C方式	経済・マネジメント学群	15	125 (30)	122 (28)	20 (8)	11 (3)
前期計	システム工学群	100	446 (56)	415 (50)	115 (17)	95 (13)
	環境理工学群	50	232 (63)	217 (56)	68 (23)	49 (14)
	情報学群	50	156 (20)	141 (17)	53 (8)	46 (8)
	経済・マネジメント学群	75	382 (113)	346 (101)	92 (29)	58 (19)
	計	275	1216 (252)	1119 (224)	328 (77)	248 (54)
後期日程	システム工学群	20	308 (39)	148 (21)	30 (2)	26 (2)
	環境理工学群	15	174 (29)	79 (8)	30 (4)	21 (2)
	情報学群	10	125 (27)	51 (13)	11 (4)	10 (3)
	経済・マネジメント学群	15	238 (82)	105 (35)	40 (13)	26 (9)
	計	60	845 (177)	383 (77)	111 (23)	83 (16)
後期日程 (センターのみ)	環境理工学群	5	61 (19)	60 (19)	10 (6)	3 (2)
一般計	システム工学群	120	754 (95)	563 (71)	145 (19)	121 (15)
	環境理工学群	70	467 (111)	356 (83)	108 (33)	73 (18)
	情報学群	60	281 (47)	192 (30)	64 (12)	56 (11)
	経済・マネジメント学群	90	620 (195)	451 (136)	132 (42)	84 (28)
	計	340	2122 (448)	1562 (320)	449 (106)	334 (72)
社会人特別選抜	システム工学群	若干名				
	環境理工学群					
	情報学群					
	経済・マネジメント学群					
	計	若干名				
合計	システム工学群	170	897 (112)	706 (88)	206 (28)	182 (24)
	環境理工学群	90	497 (115)	386 (87)	131 (37)	96 (22)
	情報学群	100	365 (58)	276 (41)	119 (21)	111 (20)
	経済・マネジメント学群	160	813 (247)	642 (187)	222 (75)	173 (60)
	計	520	2572 (532)	2010 (403)	678 (161)	562 (126)

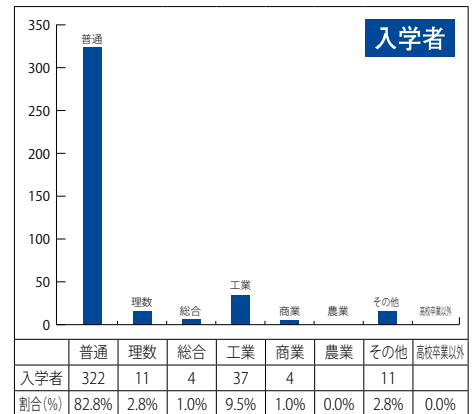
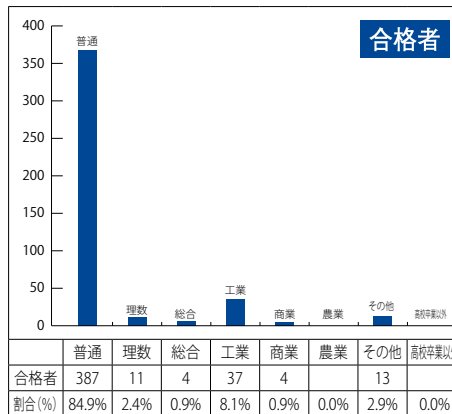
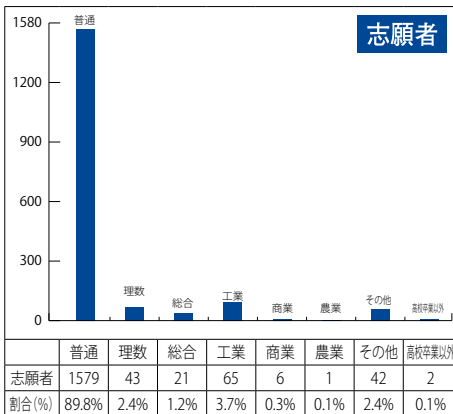
() 内は女子で内数 ※経済・マネジメント学群の高知県内枠は、特別選抜全体で40名。

■一般入試 合格者成績データ

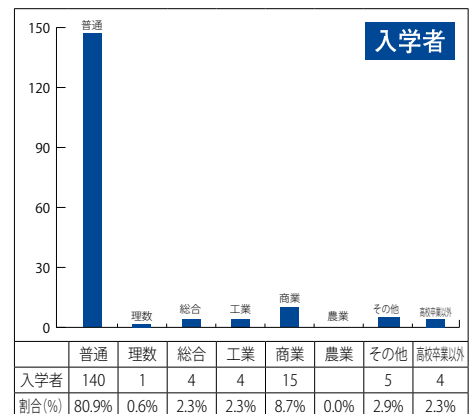
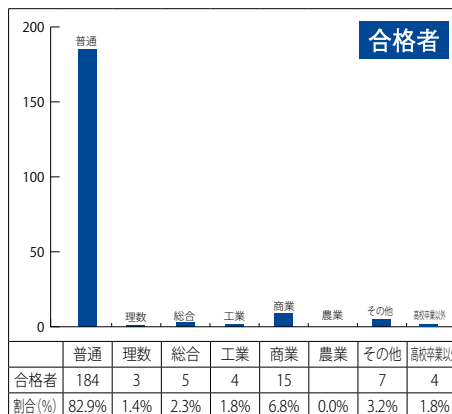
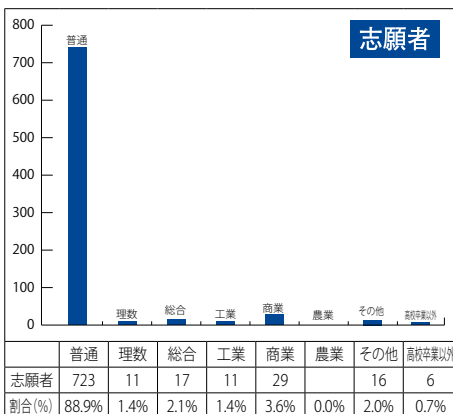
学群	前期日程A方式				前期日程B方式				前期日程C方式				後期日程			
	満点	合格者 最高点	合格者 最低点	合格者 平均点	満点	合格者 最高点	合格者 最低点	合格者 平均点	満点	合格者 最高点	合格者 最低点	合格者 平均点	満点	合格者 最高点	合格者 最低点	合格者 平均点
システム工学群	1,300	838.6	705.4	752.8	1,000	733.0	637.0	662.2					800	670.0	463.0	521.0
環境理工学群	1,300	1,003.4	664.4	709.5									1,000	724.8	482.4	568.7
情報学群	1,300	878.2	670.2	740.0	1,000	717.0	616.4	653.2					800	548.2	434.4	476.6
経済・マネジメント学群	1,200	867.6	703.2	742.7	1,000	762.0	673.0	692.7	1,200	943.0	798.0	830.7	800	653.0	488.0	521.9

■高校学科別 志願・合格・入学者数

〔システム工学群・環境理工学群・情報学群〕



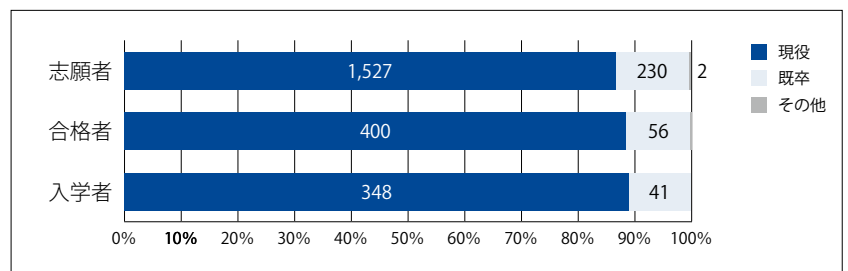
〔経済・マネジメント学群〕



■現役・既卒別 志願・合格・入学者数

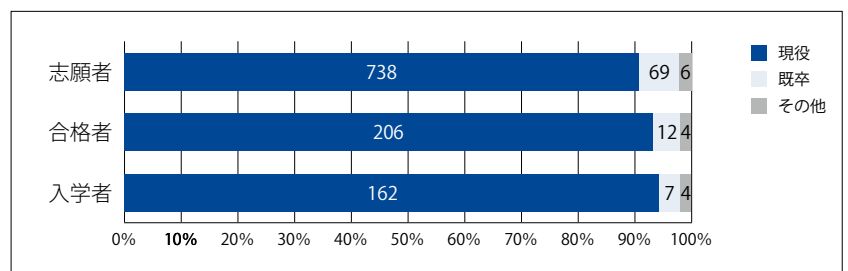
〔システム工学群・環境理工学群・情報学群〕

項目	現役	既卒	その他※	
志願者	人数	1,527	230	2
	割合(%)	86.8%	13.1%	0.1%
合格者	人数	400	56	0
	割合(%)	87.7%	12.3%	0.0%
入学者	人数	348	41	0
	割合(%)	89.5%	10.5%	0.0%



〔経済・マネジメント学群〕

項目	現役	既卒	その他※	
志願者	人数	738	69	6
	割合(%)	90.8%	8.5%	0.7%
合格者	人数	206	12	4
	割合(%)	92.8%	5.4%	1.8%
入学者	人数	162	7	4
	割合(%)	93.6%	4.0%	2.3%

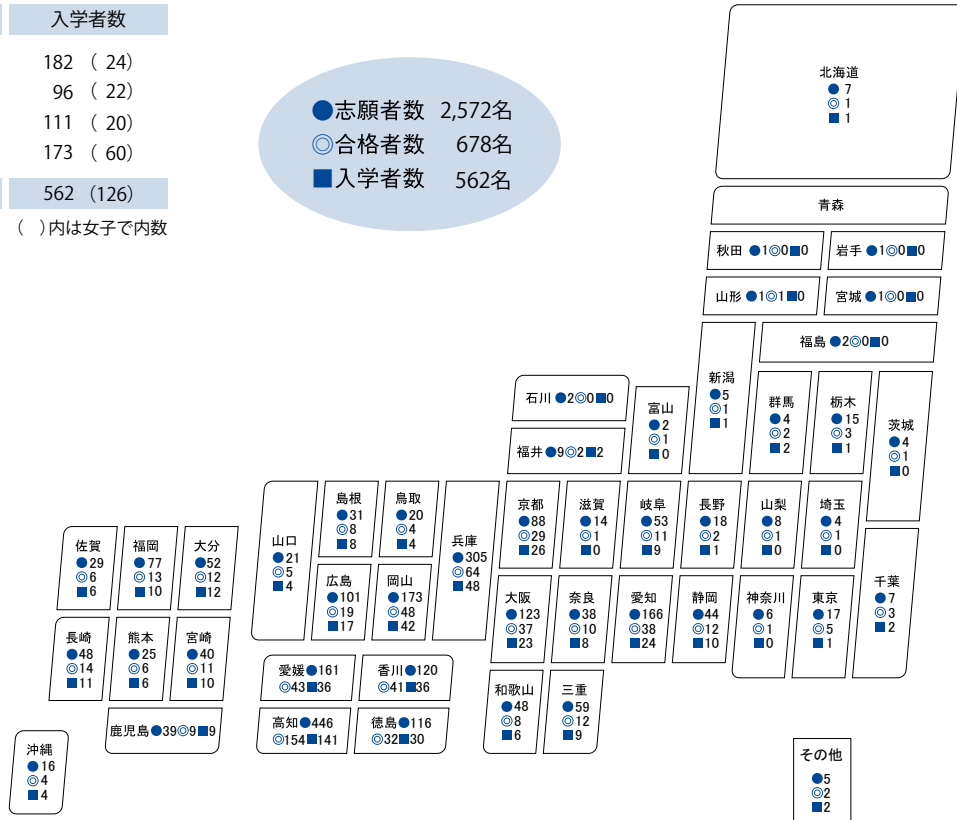


※その他は、高校卒業程度認定試験等での資格取得者

出身校都道府県別 志願・合格・入学者数

学群	入学者数
システム工学群	182 (24)
環境理工学群	96 (22)
情報学群	111 (20)
経済・マネジメント学群	173 (60)
計	562 (126)

()内は女子で内数



出身校都道府県別 在学者数 (平成29年5月1日現在)

合計 2,224名
○男 1,719名
●女 505名

