







電子ファイルのまとめ方

-  高知太郎資料 1-1.pdf
-  高知太郎資料 6-1.pdf
-  高知太郎資料 7-1.pdf
-  高知太郎資料 7-2.pdf
-  高知太郎資料 10-1.pdf
-  高知太郎申請書.pdf

ファイル名は以下の注意点に気を付けて作成してください。
 ※スペースは入れない。
 ※資料の番号は、提出内容チェックシートと合わせる。
 ※様式1は簡易に「申請書」とする。

◆提出内容チェックシート

学籍番号 _____

氏名 _____

① ② 様式の種類		備考
提出項目に○を記入		
1	様式1「令和5年度 業績優秀者返還免除申請書」	
2	様式2「指導教員推薦理由書」	紙で提出

③ 業績の種類		備考
提出項目に○を記入		
1	学位論文その他の研究論文	
2	大学院設置基準第16条第1項に定める特定の課題についての研究の成果	社会人学生対象
3	大学院設置基準第16条の2に定める試験及び審査の結果	社会人学生対象
4	著書、データベースその他の著作物 (第一号及び第二号に掲げるものを除く。)	
5	発明	
6	授業科目の成績	
7	研究又は教育に係る補助業務の実績	
8	音楽、演劇、美術その他芸術の発表会における成績	審査対象外
9	スポーツの競技会における成績	審査対象外
10	ボランティア活動その他の社会貢献活動の実績	